

# CURSO IMAGENOLOGIA DE LA MUJER

## XII CURSO AMIM 2018

## X CURSO RM Y US DOPPLER



### PROFESORES

MERCEDES TORRES TABANERA  
JOSE ANTONIO LOPEZ RUIZ  
RICARDO WALTER DOMINA GEMMA  
CESAR VICTOR MANUEL PEREZ CORTES  
MARIO OSORIO VALERO  
TEODORO RIVERA MONTALVO  
CARMEN ELENA CASTILLO SEGURA  
JORGE HERRERA CANTILLO



CURSO DE ACREDITACIÓN PARA  
TÉCNICOS RADIÓLOGOS

CURSO DE PROTECCION RADIOLÓGICA PARA  
PERSONA OCUPACIONALMENTE EXPUESTO (POE)  
REENTRENAMIENTO














16 al 19 de Noviembre del 2018

Boca del Río - Veracruz  
Hotel Villas Dali,



**PROGRAMA CIENTIFICO IMAGENOLOGIA DE LA MUJER: XII CURSO AMIM / X CURSO RM Y ULTRASONIDO**

	<b>VIERNES 16</b>	<b>SABADO 17</b>	<b>DOMINGO 18</b>	<b>LUNES 19</b>
8:30	INSCRIPCIONES DE ULTIMA HORA. ENTREGA DE GAFETES	DESAYUNO CON PROFESORES	DESAYUNO CON PROFESORES	DESAYUNO CON PROFESORES
9:00	Introducción / Importancia del curso Dra. Carmen Elena Castillo Segura/ Dr. Jorge Herrera Carrillo			
9:30	Anatomía Mamaría Dr. César Pérez Cortés			
10:00	Anatomía mamaria: Correlación mastográfica Dr. César Pérez Cortés	Manejo del Seroma tardío en pacientes portadoras de prótesis Dr. José Antonio López Ruiz	TALLER DE BIOPSIA y MARCAJE Dr. José Antonio López Ruiz	TALLER US OBSTETRICO Dr. Ricardo Walter Domina Gemma
10:30	Anatomía mamaria: Correlación ultrasonográfica Dra. Mercedes Torres Tabanera	LESIONES NODULARES SOSPECHOSAS Dr. Ricardo Walter Domina Gemma	TALLER DE US MAMARIO Dr. Ricardo Walter Domina Gemma	
11:00	Sistema BIRADS aplicación en la práctica clínica Dra. Mercedes Torres Tabanera	TOMOSINTESIS Mamográfica Digital como uso Clínico Dr. José Antonio López Ruiz	ECOGRAFIA EN PATOLOGIA MALIGNA DE UTERO Dr. Ricardo Walter Domina Gemma	RECESO
11:30	<b>RECESO</b>	<b>RECESO</b>	ECOGRAFIA EN PATOLOGIA MALIGNA DE OVARIOS Dr. Ricardo Walter Domina Gemma	TALLER US GINECOLOGICO Dr. Ricardo Walter Domina Gemma
12:00	Correlación BIRADS (Nueva Clasificación) Ecográfica Dr. Ricardo Walter Domina Gemma	Presentación de Plataforma Educativa Instituto Domina Dr. Ricardo Walter Domina Gemma	<b>RECESO</b>	
12:30	Aspectos oncológicos básicos del cáncer de mama: Lo que el radiólogo debe saber Dra. Mercedes Torres Tabanera	Evaluación Ailxar en la estadificación del CA de Mama: ¿PAAF? ¿BAG? ¿NADA? Dr. José Antonio López Ruiz	RETRASO DE CRECIMIENTO FETAL Y DOPPLER Dr. Ricardo Walter Domina Gemma	
13:00	Plataformas de expresión génica en el Cáncer de Mama: El Papel del Radiólogo Dr. José Antonio López Ruiz	BIOPSIA ASISTIDA POR VACÍO (BAV) En el manejo de las calcificaciones sospechosas. (REVISIÓN DE 1.106 casos)	CONSECUENCIAS POST NATALES A A CORTO Y LARGO PLAZO DE LA HPOXIA PETAL Dr. Ricardo Walter Domina Gemma	Relatoría Final Dr. Jorge Herrera Carrillo <b>CLAUSTRUM</b>
13:30	<b>COMIDA CON PROFESORES</b>	<b>COMIDA CON PROFESORES</b>	<b>COMIDA CON PROFESORES</b>	  
14:00	Tamizaje de cáncer de mama: Controversias y perspectivas futuras Dra. Mercedes Torres Tabanera	Técnicas intervencionistas en patología mamaria: Las claves para obtener los mejores resultados Dra. Mercedes Torres Tabanera	GRUPO I TALLER INTENSIVO PRESENCIAL DOPPLER DR. RICARDO DOMINA	GRUPO II TALLER INTENSIVO PRESENCIAL DOPPLER DR. RICARDO DOMINA
14:30	Dosis de Radiación en estudios de Mamografía Dr. Teodoro Rivera Montalvo	Limitaciones de la mamografía en el seguimiento del CA de Mama Dr. José Antonio López Ruiz		
15:00	<b>INAUGURACION</b>	<b>RECESO</b>		
15:30	<b>RECESO</b>	<b>RECESO</b>	<b>RECESO</b>	<b>RECESO</b>
16:00	Optimización en la dosis de radiación en mastografía Dr. Mario Osorio Valero	BIOPSIA ASISTIDA POR VACÍO GUIADA POR TOMOSINTESIS MAMOGRÁFICA DIGITAL Dr. José Antonio López Ruiz	<b>RECESO</b>	<b>RECESO</b>
16:30	El estudio mamario en la paciente sintomática Dra. Mercedes Torres Tabanera	Diagnóstico y tratamiento de las lesiones mamarias con potencial maligno incierto Dra. Mercedes Torres Tabanera	TALLER INTENSIVO PRESENCIAL DOPPLER DR. RICARDO DOMINA	TALLER INTENSIVO PRESENCIAL DOPPLER DR. RICARDO DOMINA
17:00	Quistes Mamarios Simples y Complicados Dr. Ricardo Walter Domina Gemma			
17:30				
18:00			<b>RECESO</b>	<b>RECESO</b>
18:30			<b>RECESO</b>	<b>RECESO</b>
19:00			<b>RECESO</b>	<b>RECESO</b>
19:30			<b>RECESO</b>	<b>RECESO</b>
20:00			<b>RECESO</b>	<b>RECESO</b>

**CURSO DE PROTECCION Y SEGURIDAD RADIOLOGICA PARA PERSONAL OCUPACIONALMENTE EXPUESTO. 40 HORAS**  
 Hotel Villas Dalí, Boca del Río Veracruz 16 al 19 de Noviembre

The background of the image consists of five vertical panels, each featuring a stylized, seated female figure. The figures are rendered in a consistent pose but are colored differently from left to right: grey, green, yellow, red, and purple. The overall aesthetic is reminiscent of ancient or classical art.

**CURSO IMAGENOLOGIA DE LA  
MUJER**

**XII CURSO AMIM 2018**

**X CURSO RM Y US DOPPLER**